

IV.- MACROECONOMÍA

Tema 10. El Desempleo.

**ECONOMÍA POLÍTICA Y
HACIENDA PÚBLICA**

Tema 10. El Desempleo.

10.1.- Definición y medición.

10.2.- Causas de desempleo y sus diferentes tipos.

10.3.- Políticas para combatir el desempleo.

10.1.- Definición y medición.

10.1.- Definición y medición.

“Perder el empleo significa disfrutar en el presente de un nivel de vida más bajo, padecer angustia sobre el futuro y reducir la confianza en uno mismo.”

10.1.- Definición y medición.

El problema del desempleo se divide en dos categorías:

- **La Tasa Natural de Desempleo (l/p)**
- **El Desempleo Cíclico (c/p)**

10.1.- Definición y medición.

Con carácter mensual, trimestral y anual, las oficinas de estadísticas de los países elaboran datos sobre el desempleo y otros aspectos del mercado de trabajo, como los tipos de empleo, la duración de la semana laboral media y la duración del desempleo.

10.1.- Definición y medición.

En España, el INE elabora la Encuesta de Población Activa, cuyos datos proceden de una encuesta realizada periódicamente a una muestra de hogares, clasificando a cada adulto (> 16 años) perteneciente al hogar encuestado en una de las tres categorías siguientes:

- Ocupados**
- Desempleados**
- Inactivos**

10.1.- Definición y medición.

Clasificación en tres categorías:

- **Ocupados**

10.1.- Definición y medición.

Clasificación en tres categorías:

- **Ocupados**
- **Desempleados**

10.1.- Definición y medición.

Clasificación en tres categorías:

- **Ocupados**
- **Desempleados**
- **Inactivos**

10.1.- Definición y medición.

Conceptos clave:

- **Población Activa**

10.1.- Definición y medición.

Conceptos clave:

- Población Activa
- Tasa de Desempleo

$$U = [B/(A+B)] \times 100$$

U: Tasa de desempleo

B: N° de personas desempleadas

A+B: Población activa.

10.1.- Definición y medición.

Conceptos clave:

- Población Activa
- Tasa de Desempleo
- Tasa de Actividad

$$\text{Tact.} = \left[\frac{\text{Población activa}}{\text{Población total adulta}} \right] \times 100$$

10.1.- Definición y medición.

INE: Encuesta de población Activa (4º trimestre 2007)

Resultados nacionales

	Trimestre actual	Variación sobre el trimestre anterior		Variación sobre igual trimestre del año anterior	
		Diferencia	Porcentaje	Diferencia	Porcentaje
1. Población de 16 años y más por sexo y relación con la actividad económica					
AMBOS SEXOS					
Población de 16 años y más	37.896,9	163,0	0,43	661,4	1,78
Activos	22.404,5	102,0	0,46	592,0	2,71
- Ocupados	20.476,9	-33,7	-0,16	475,1	2,38
- Parados	1.927,6	135,7	7,57	117,0	6,46
Inactivos	15.492,4	61,0	0,40	69,3	0,45
Tasa de actividad	59,12	0,01	-	0,54	-
Tasa de paro	8,60	0,57	-	0,30	-
Población de 16 a 64 años	30.551,6	135,4	0,45	549,2	1,83
Tasa de actividad (16-64)	72,84	0,00	-	0,61	-
Tasa de paro (16-64)	8,66	0,57	-	0,31	-
Tasa de empleo (16-64)	66,53	-0,41	-	0,33	-

10.1.- Definición y medición.

INE: Encuesta de población Activa (4º trimestre 2007)

VARONES						
Población de 16 años y más	18.598,4	79,6	0,43	343,4	1,88	
Activos	12.876,3	-14,2	-0,11	281,3	2,23	
- Ocupados	11.997,1	-92,5	-0,77	165,8	1,40	
- Parados	879,2	78,3	9,78	115,5	15,12	
Inactivos	5.722,0	93,8	1,67	62,1	1,10	
Tasa de actividad	69,23	-0,37	-	0,24	-	
Tasa de paro	6,83	0,62	-	0,76	-	
Población de 16 a 64 años	15.460,5	66,7	0,43	290,7	1,92	
Tasa de actividad (16-64)	82,61	-0,47	-	0,22	-	
Tasa de paro (16-64)	6,88	0,62	-	0,79	-	
Tasa de empleo (16-64)	76,93	-0,95	-	-0,45	-	
MUJERES						
Población de 16 años y más	19.298,5	83,4	0,43	318,0	1,68	
Activas	9.528,1	116,2	1,23	310,8	3,37	
- Ocupadas	8.479,8	58,8	0,70	309,3	3,79	
- Paradas	1.048,3	57,4	5,79	1,5	0,14	
Inactivas	9.770,4	-32,8	-0,33	7,2	0,07	
Tasa de actividad	49,37	0,39	-	0,81	-	
Tasa de paro	11,00	0,47	-	-0,36	-	
Población de 16 a 64 años	15.091,2	68,7	0,46	258,4	1,74	
Tasa de actividad (16-64)	62,82	0,49	-	1,00	-	
Tasa de paro (16-64)	11,05	0,48	-	-0,35	-	
Tasa de empleo (16-64)	55,88	0,14	-	1,11	-	

10.1.- Definición y medición.

Problemas en la medición del desempleo:

- **Subestimación**
- **Sobreestimación**

10.2.- Causas de desempleo y sus diferentes tipos.

10.2.- Causas de desempleo y sus diferentes tipos.

Tipos de desempleo:

- **Desempleo friccional**
- **Desempleo estructural**

10.2.- Causas de desempleo y sus diferentes tipos.

Desempleo friccional:

Se debe a que los trabajadores tardan en encontrar el trabajo que mejor se ajusta a sus gustos y cualificaciones.

Es inevitable.

10.2.- Causas de desempleo y sus diferentes tipos.

Desempleo estructural:

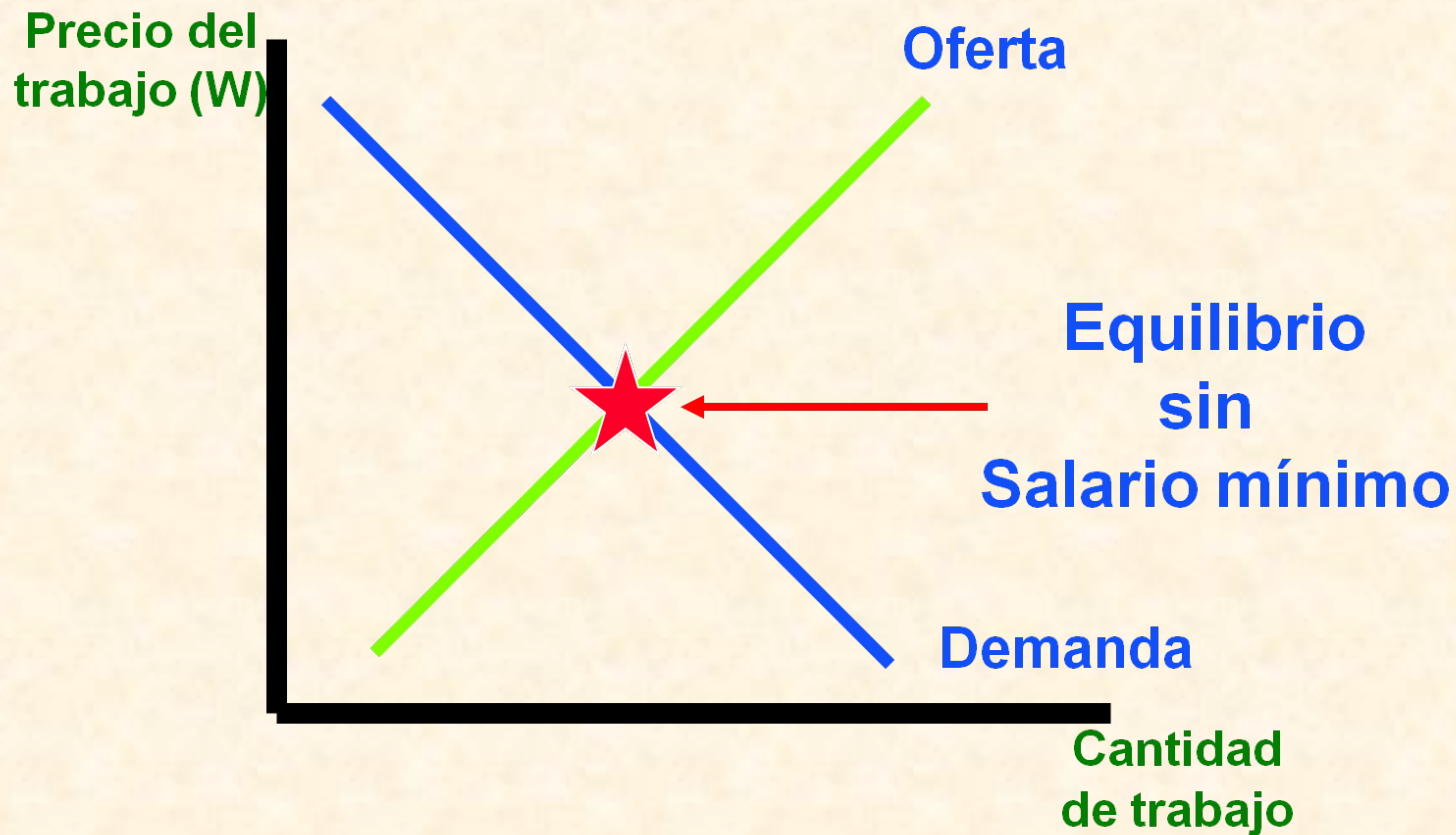
Se debe a que los salarios son mayores que los de equilibrio.

Razones:

- **La legislación sobre el salario mínimo**
- **Los sindicatos**
- **Los salarios de eficiencia**

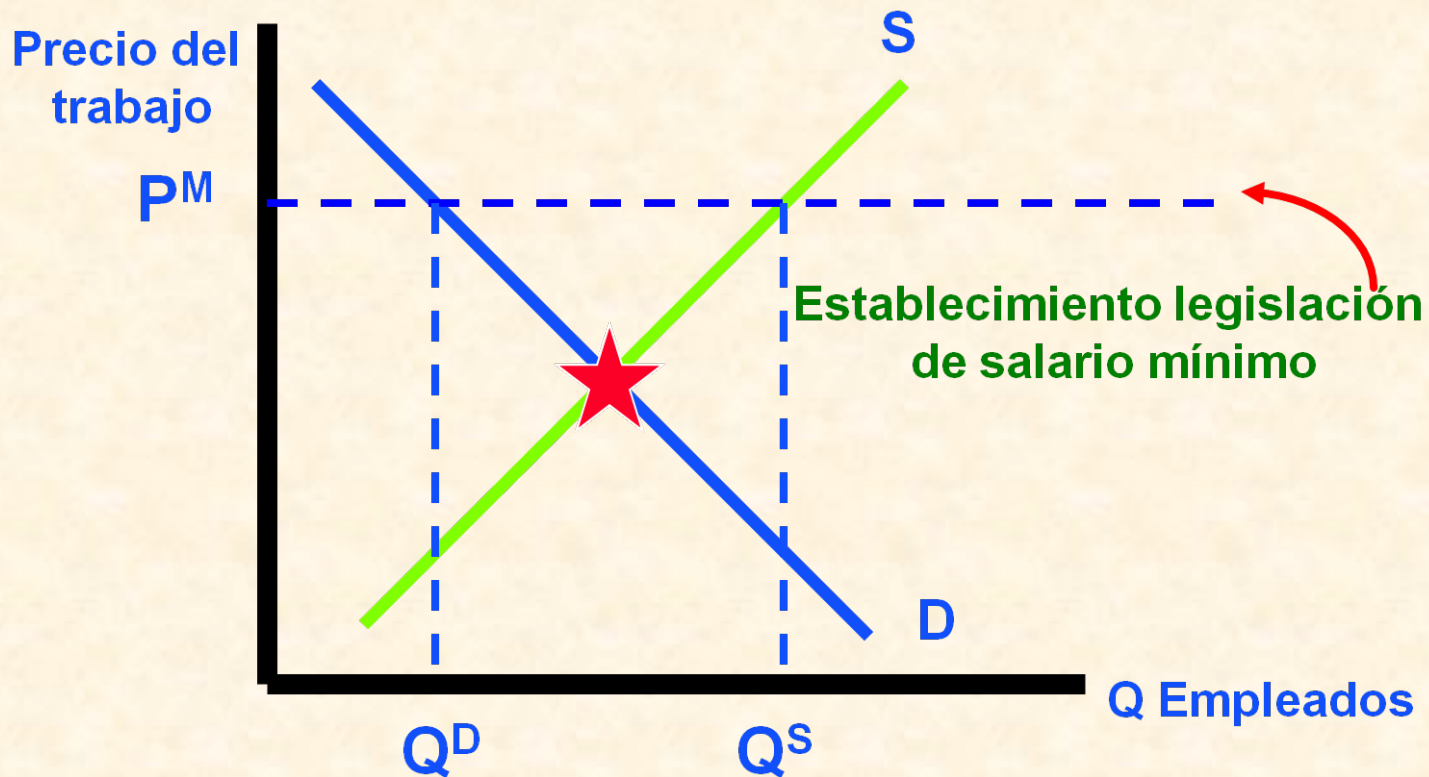
10.2.- Causas de desempleo y sus diferentes tipos.

La legislación sobre el salario mínimo



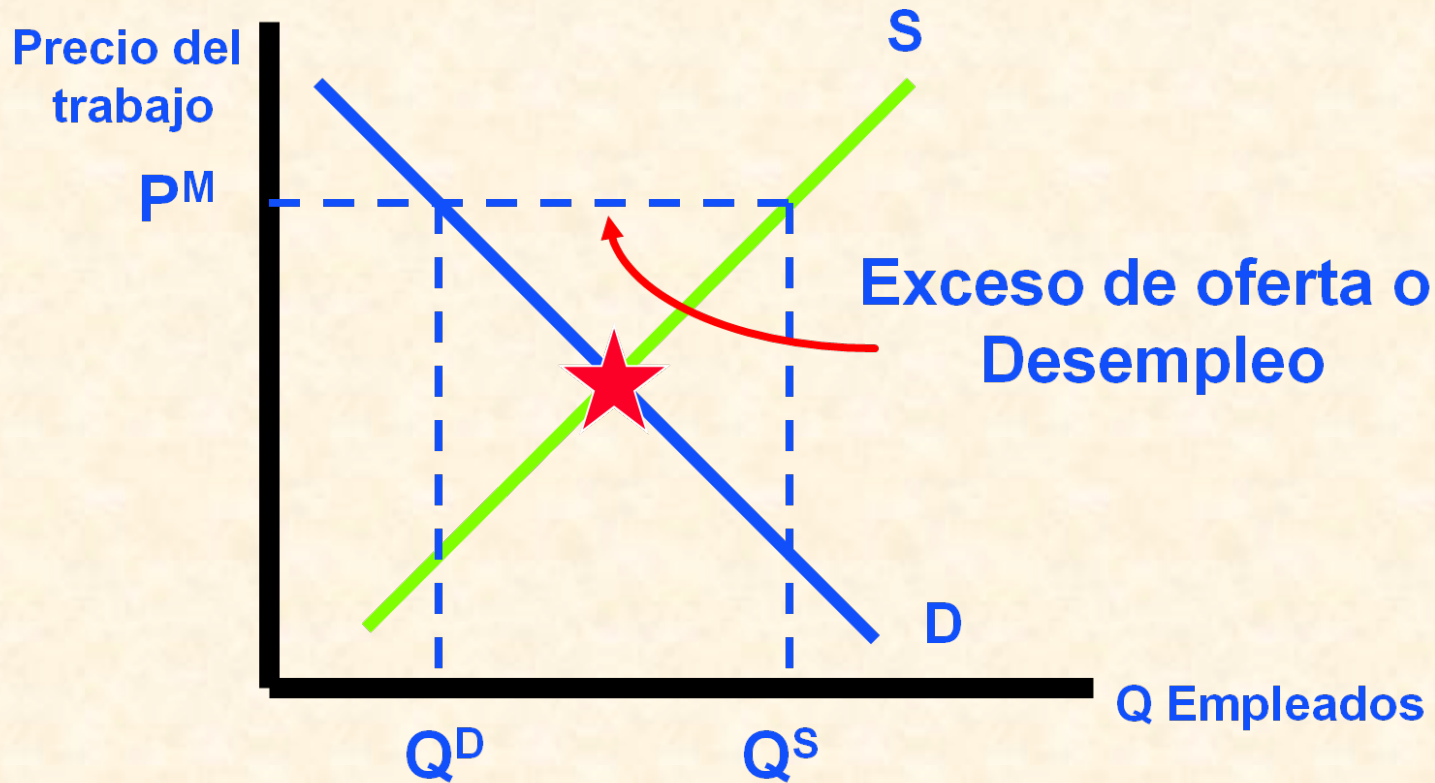
10.2.- Causas de desempleo y sus diferentes tipos.

La legislación sobre el salario mínimo



10.2.- Causas de desempleo y sus diferentes tipos.

La legislación sobre el salario mínimo



10.2.- Causas de desempleo y sus diferentes tipos.

Los sindicatos

- **Negociación Colectiva**
- **Huelga**
- **Debate sobre los sindicatos**

▪

10.2.- Causas de desempleo y sus diferentes tipos.

Los salarios de eficiencia.

Motivos de su posible existencia

- **La salud de los trabajadores**
- **La rotación de los trabajadores**
- **El esfuerzo de los trabajadores**
- **La calidad de los trabajadores**

▪

10.3.- Políticas para combatir el desempleo.

10.3.- Políticas para combatir el desempleo.

- **Oficinas públicas de empleo**

10.3.- Políticas para combatir el desempleo.

- **Oficinas públicas de empleo**
- **Programas públicos de formación**

10.3.- Políticas para combatir el desempleo.

- **Oficinas públicas de empleo**
- **Programas públicos de formación**
- **Seguro de desempleo**