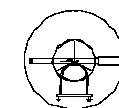


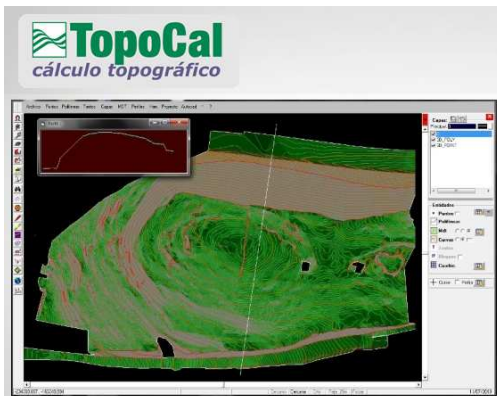
TOPOCAL

Perfiles Transversales

Ingeniería Gráfica

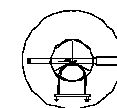
Curso 2010-2011

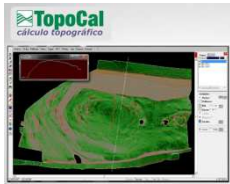




TOPOCAL

Perfiles Transversales





Perfiles Transversales

Archivo Ver Puntos Polilíneas Textos Capas Herr. MDT Perfiles Proyecto AutoCad 3D ? Help

Aproximado
Rápido
Polilínea

Guerra Longitudinal
Transversales Pol
Transversales MDT

Capas: Principal: Plataforma_2

Puntos 656
 3400
 3500
 3600
 3700
 BR_3622AA

Entidades

Puntos 656
+ 0.20

Datos
N X Y Z C

Polilín. 100

Mdt 1158

Curvas 0

Textos 0

Bloques 0

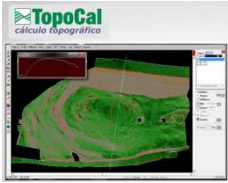
Cuadric.

Prefijo XYZ

Etiqueta

549,733, 548,770, 0,000 Cercano Cercana Reja 25m Reja Forzar

Perfiles transversales a una polilínea



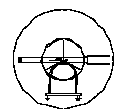
Perfiles Transversales

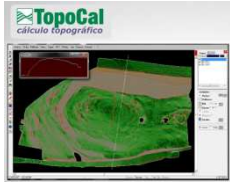
Opciones de parámetros modificables de los perfiles transversales

Eje Polilinea nº50	
Nº de vertices	21
Longitud total	446.35 m
Intervalo entre perfiles	10.00
Ancho a la izquierda	50.00
Ancho a la derecha	50.00
PK del origen	0.00
H rotulac. Transvers.	0.50
H rotulac. en Planta	0.50
Invertir Eje	No
Cuadrícula	
Dibujar	Si
Intervalo horizontal	10.00
Intervalo vertical	10.00
Color	

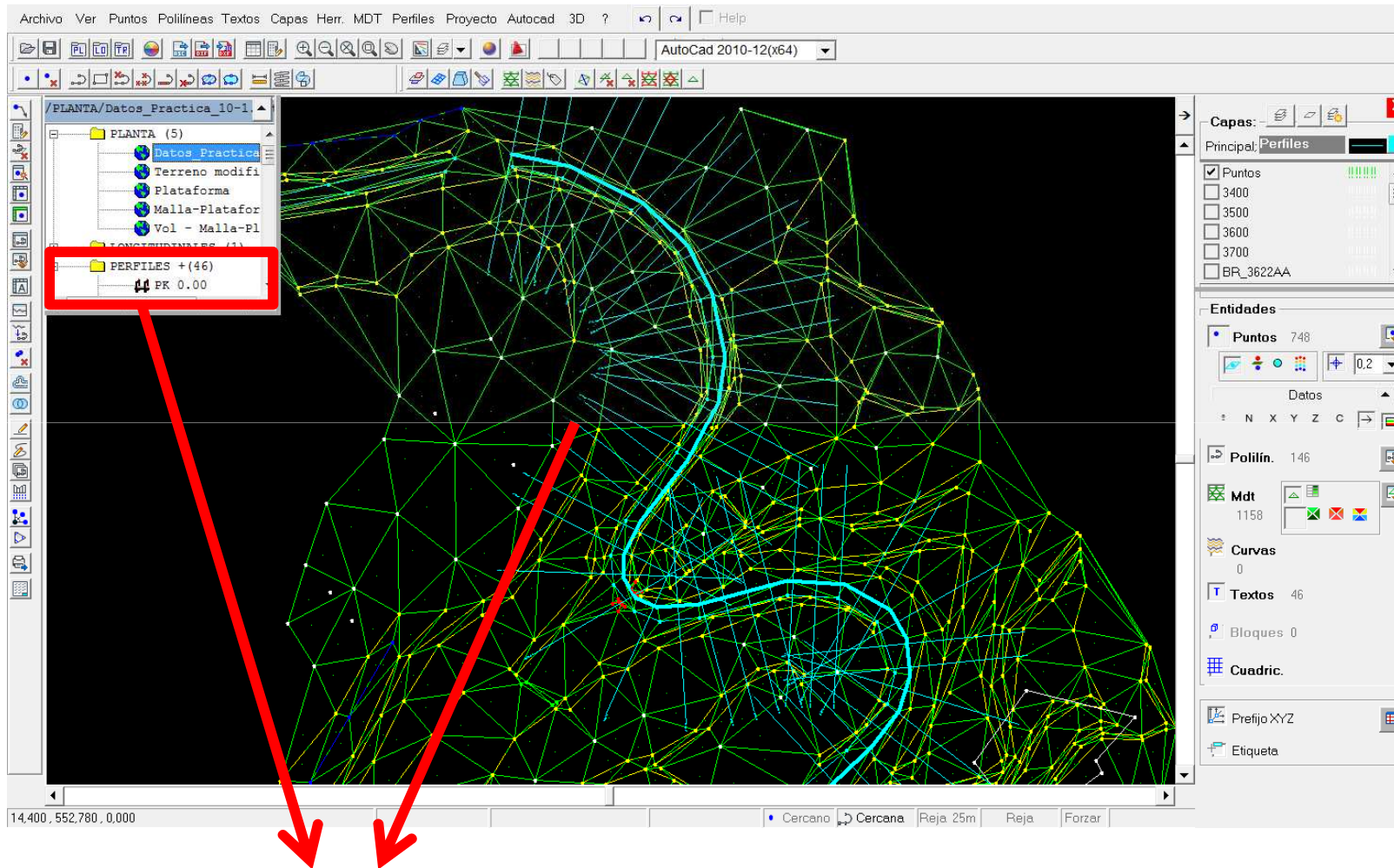
Principales valores que hay que modificar

Opciones de visualización de cuadrícula

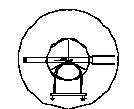


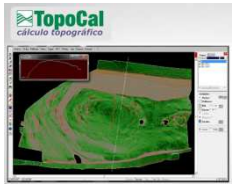


Perfiles Transversales

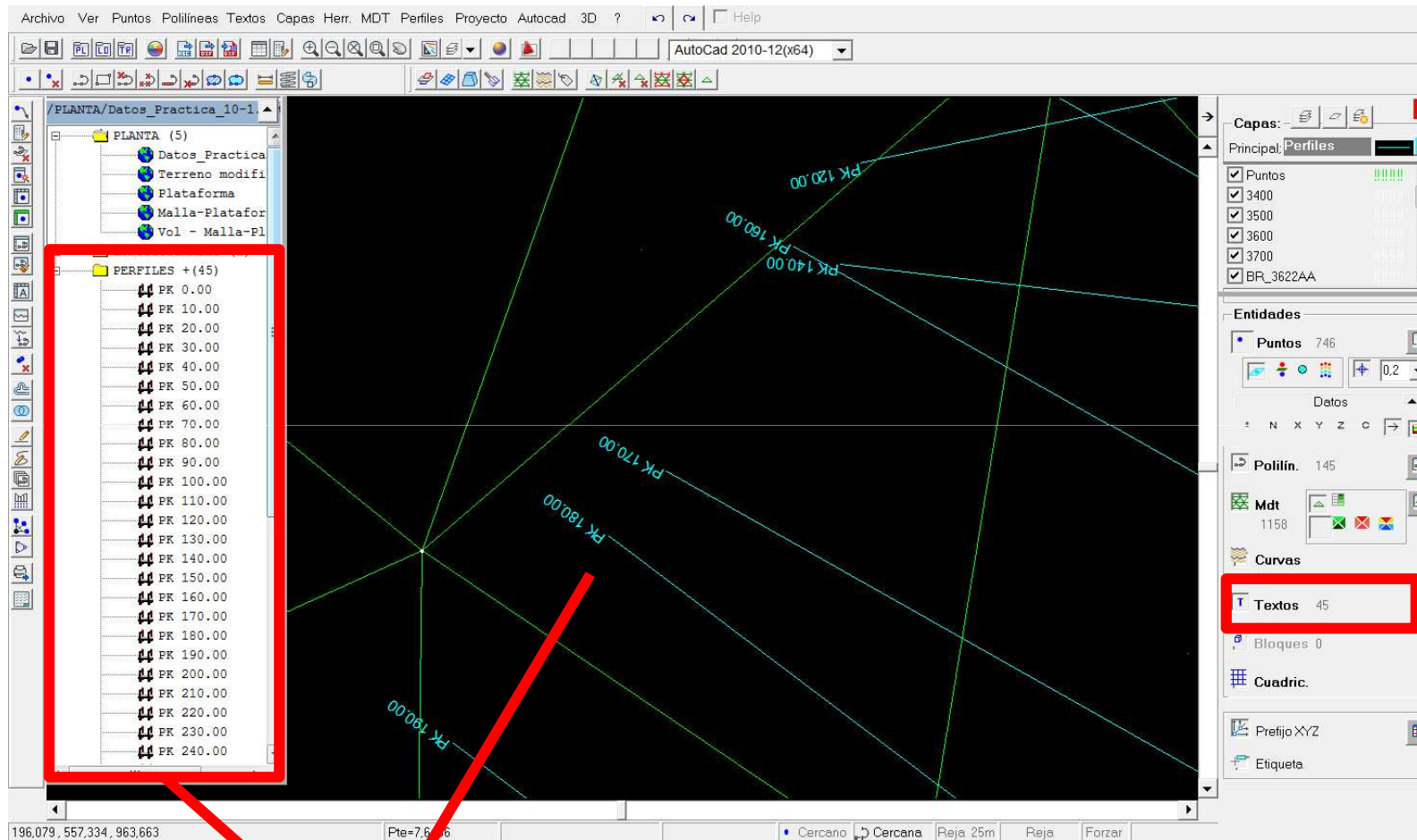


Perfiles transversales generados automáticamente

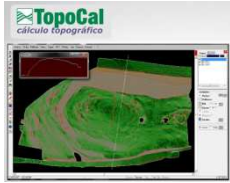




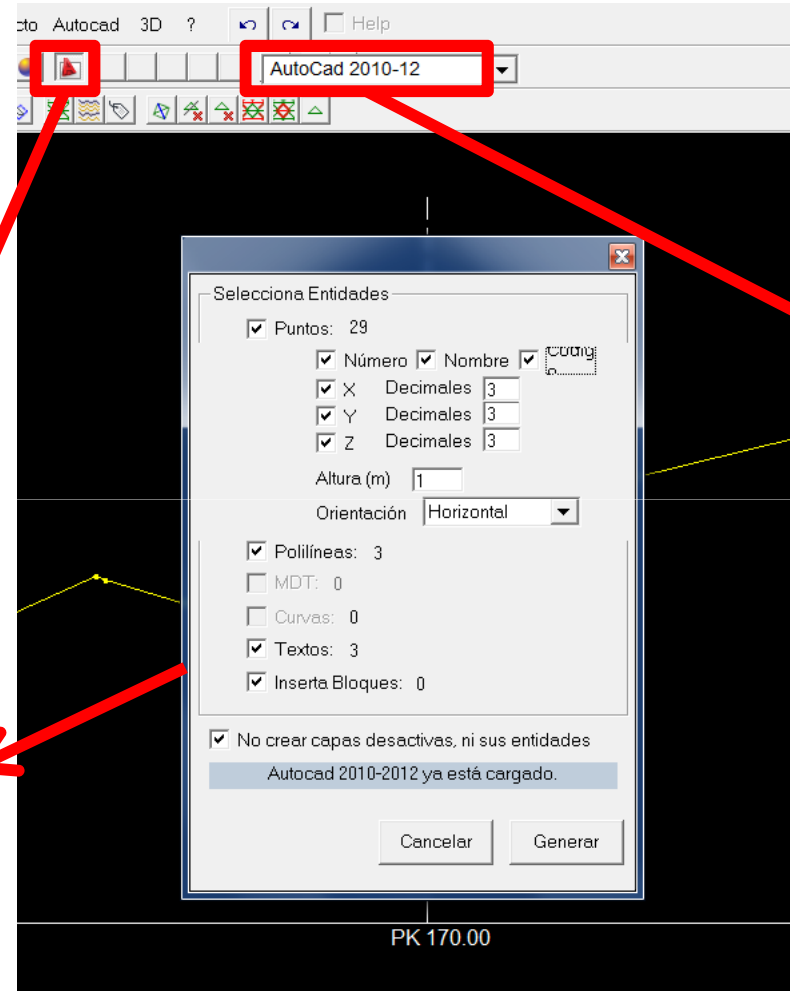
Perfiles Transversales



Correspondencia de numeración de Perfiles Transversales



Perfiles Transversales



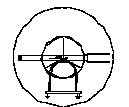
1º. Abrir Autocad con un dibujo vacío en el que exportar el plano

2º. Elección de la versión de Autocad y del sistema operativo (32 o 64b)

3º. Ejecutar el comando de exportar a Autocad

4º. Elegir los elementos a exportar y Aceptar

Exportar a Autocad cada uno de los Perfiles Transversales





Perfiles Transversales

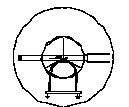
Ampliación de información:

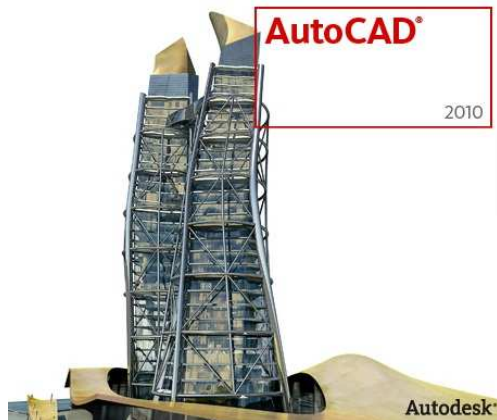
Página web del programa: videos

<http://www.topocal.com/indexmod.php?mod=videos>

Página web del programa: manuales

<http://www.topocal.com/thescrpts/descargar.php?topocal=manual2010>





A dibujar...

