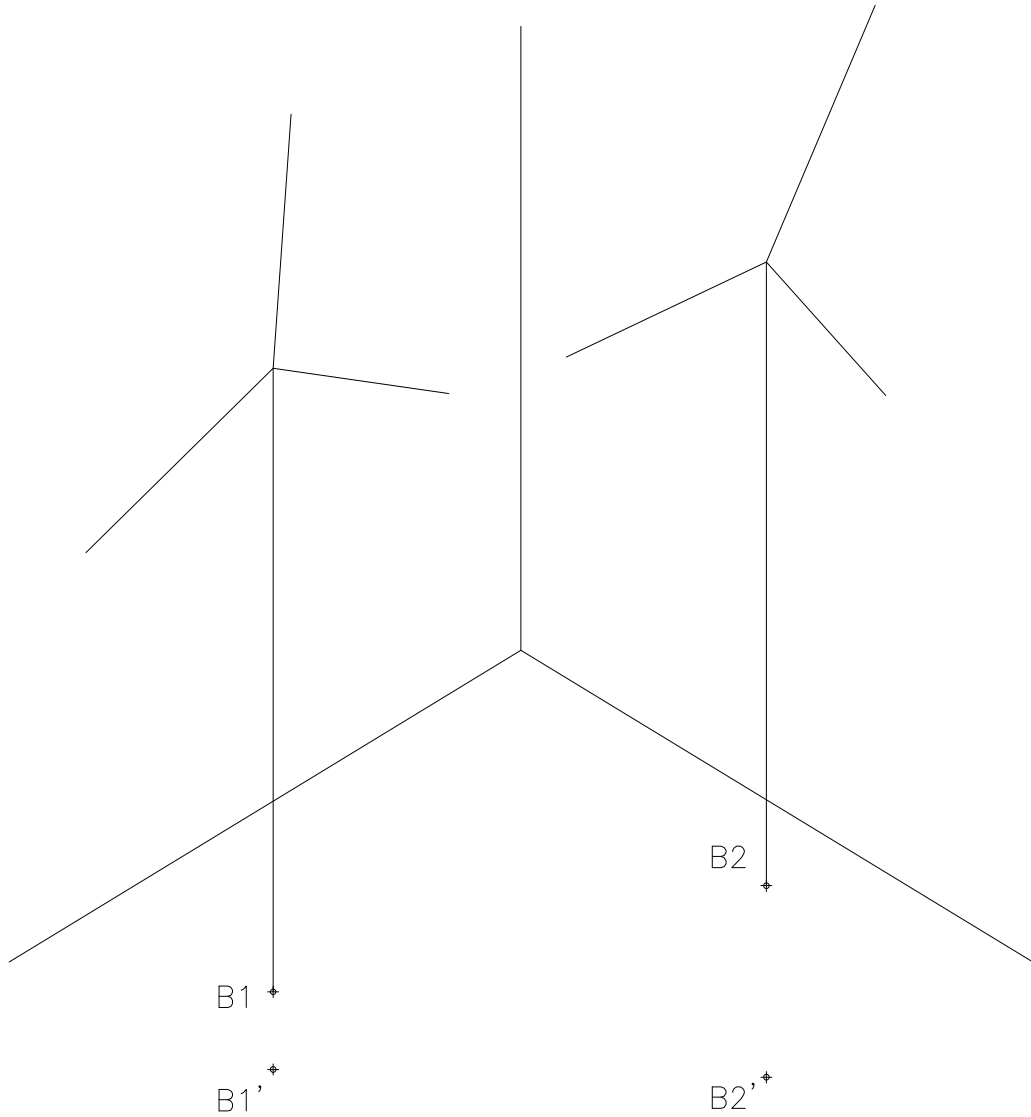




Sabiendo que en un parque eólico la distancia entre dos generadores debe ser mayor que dos veces el diámetro que ocupan las aspas del rotor, determinar ambos parámetros para los molinos de la perspectiva isométrica adjunta a E 1/200 teniendo en cuenta que los planos de las aspas son paralelos al plano YOZ.

Como distancia entre aerogeneradores, se entenderá la distancia entre las bases de las respectivas torres.



| | | | | | |
|---|---|--|-----------|-----|---|
| | | | | | |
| 2 | INGENIERIA GRAFICA | | | | |
| | | | 30/MAY/16 | 40' | 10 p (15s/100) |
|  | GRADO EN INGENIERIA DE LOS RECURSOS MINEROS Y ENERGETICOS UNIVERSIDAD DE CANTABRIA | | | |  |