

Economía Mundial

Tema 10. Integración y regionalismo



Daniel Diaz Fuentes
Marcos Fernández Gutiérrez
Julio Revuelta López

Departamento de Economía

Este tema se publica bajo Licencia:

[Creative Commons BY-NC-SA 4.0](https://creativecommons.org/licenses/by-nc-sa/4.0/)

Índice

1. Integración regional y economía mundial.
 - Integración y convergencia de precios – Ley de precio único en la UE.
2. Formas o niveles de integración.
3. Costes y beneficios estáticos y dinámicos.
4. Efectos de la integración: económicos y políticos.
5. Acuerdos de integración y cooperación regional.
 - Experiencias y bloques: Europa, Asia, América, África.
 - Fases de integración en América.
6. Nuevas formas de inserción.
 - Hub (eje gravitacional) & Spoke (rayo). Cuenco de espaguetis

1. Integración regional y economía mundial

Integración y regionalismo



Global

- **Multilateral:**
 - CNMF
 - GATT/ OMC (WTO).
- **Unilateral:**
 - Chile, Suiza.

Regional

- **Plurilateral:**
 - ***Unión Monetaria:***
 - UE (1950-999).
 - ***Mercado Común:***
 - MCCA (1960).
 - Mercosur (1991).
 - ***ALC-TLC (FTA):***
 - EFTA, NAFTA (1994).
 - ***Unión Aduanera***
 - PA (1970), ASEAN (1999).
- **Bilateral:**
 - ALC-TLC (FTA).
 - NAFTA (1990...).
 - Chile, Singapur.

1. Integración regional y economía mundial

Globalización o regionalización

• Globalización I:

- Sistema Multilateral. ANMF.

• Globalización II:

- Bretton Woods FMI, BM (1944).
- GATT (1947-1994).

• Globalización III:

- OMC (1995...).

• Regionalización I:

- Estados Nación (1848...).

• Regionalización II:

- CEE (1950-1992).

• Regionalización III:

- Acuerdos Bilaterales.
- AIR: Comercial y Cooperación.
- TLCAN-NAFTA (1994...).
- MERCOSUR (1991...).
- ASEAN, APEC.

1. Integración regional y economía mundial

- Tratado de Preferencias Comerciales: TPC.
- Área de Libre Comercio: ALC.
- Unión Aduanera : UA.
- Mercado Común: MC.
- Mercado Único: MU.
- Unión Económica y Política: UEP.
- Unión Monetaria: UM.

2. Formas y Niveles de Integración económica:

- **APC:** Elimina unilateral de barreras al país asociado.
– Preferencias comerciales: Discriminación unilateral entre PMD.
- **ALC:** Eliminación de aranceles entre miembros, se mantiene la política comercial respecto a terceros países.
- **UA:** ALC + AEC (arancel externo común).
- **MC:** ALC – UA + libre movilidad de factores productivos.
- **MU:** MC + armonización técnica, títulos, licencias.
- **UEP:** MU + armonización de políticas monetarias y fiscales.
- **UM:** Moneda única.

Baja integración

*En las
Fronteras
Soberanía*

*Dentro de
las Fronteras*

Alta integración

2. Formas y Niveles de Integración económica:

Niveles y Restricciones a la integración

- Barreras al comercio de bienes.
- Barreras al comercio de servicios (regulaciones).
- Barreras al movimiento de factores productivos.
- Diferencias entre Empresas (organización industrial).
- Diferencias entre políticas e instituciones públicas.

***EFFECTOS DE LA INTEGRACION:
FEEDBACK = RETROALIMENTACIÓN***

<p>ALC</p>	<p><i>Elimina aranceles entre partes</i></p> <p><i>No armoniza aranceles externos</i></p>	<p><i>Diferencias entre aranceles</i></p> <p><i>+ Soberanía</i></p>	<p><i>Aumenta importaciones-exportaciones desde el país con menores barreras</i></p>
<p>UA</p>	<p><i>Armoniza aranceles externos comunes</i></p>	<p><i>Efecto creación del comercio</i></p> <p><i>Economías de escala</i></p>	<p><i>Efecto desviación del comercio</i></p> <p><i>– Eficiencia</i></p>

<p>UA</p>	<p><i>Subsisten barreras no arancelarias Subsidios impuestos Standards Idiomas</i></p>	<p><i>Depende de Competencia protección AEC barreras físicas Tamaño países (número) Flexibilidad Tecnología Transportes y Comunicaciones IED</i></p>	
<p>MC MU</p>		<p><i>Movilidad de recursos productivos Flexibilidad de - > +</i></p>	<p><i>Competitividad internacional del bloque o mercado</i></p>
		<p><i>Subsisten diferencias en el tipo de cambio – riesgo</i></p>	



<p>UM</p>		<p><i>Política monetaria y fiscal común</i></p>	<p><i>Estabilidad macroeconómica (-) soberanía</i></p>
<p>UP</p>		<p><i>Políticas económicas comunes</i></p>	



4. Efectos de la integración: económicos y políticos

Efectos Económicos y Políticos

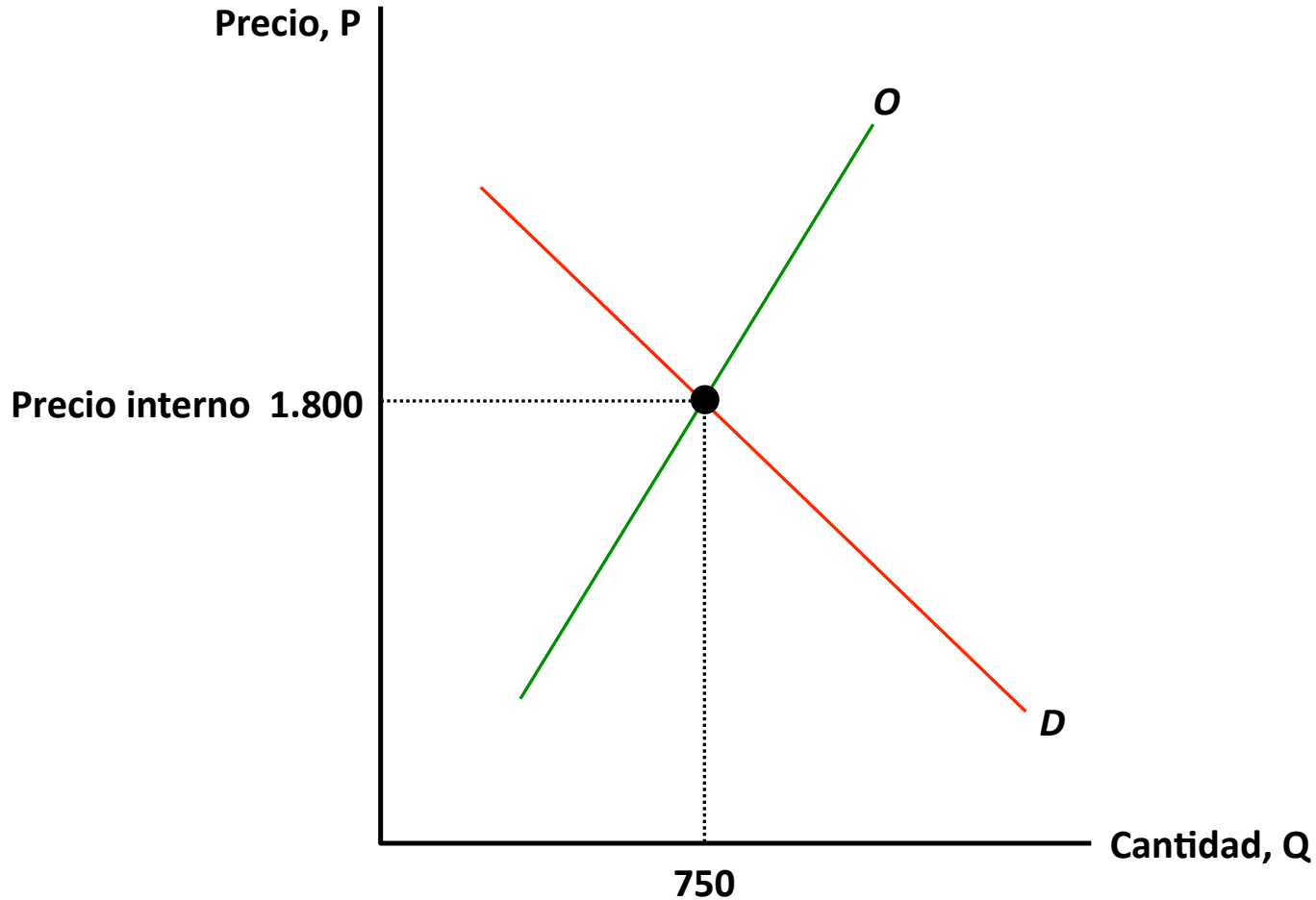
Políticos

- **Evitar guerras y conflictos.**
- **Estratégico:** aumentar el poder de negociación con otros bloques y en el sistema multilateral OMC.

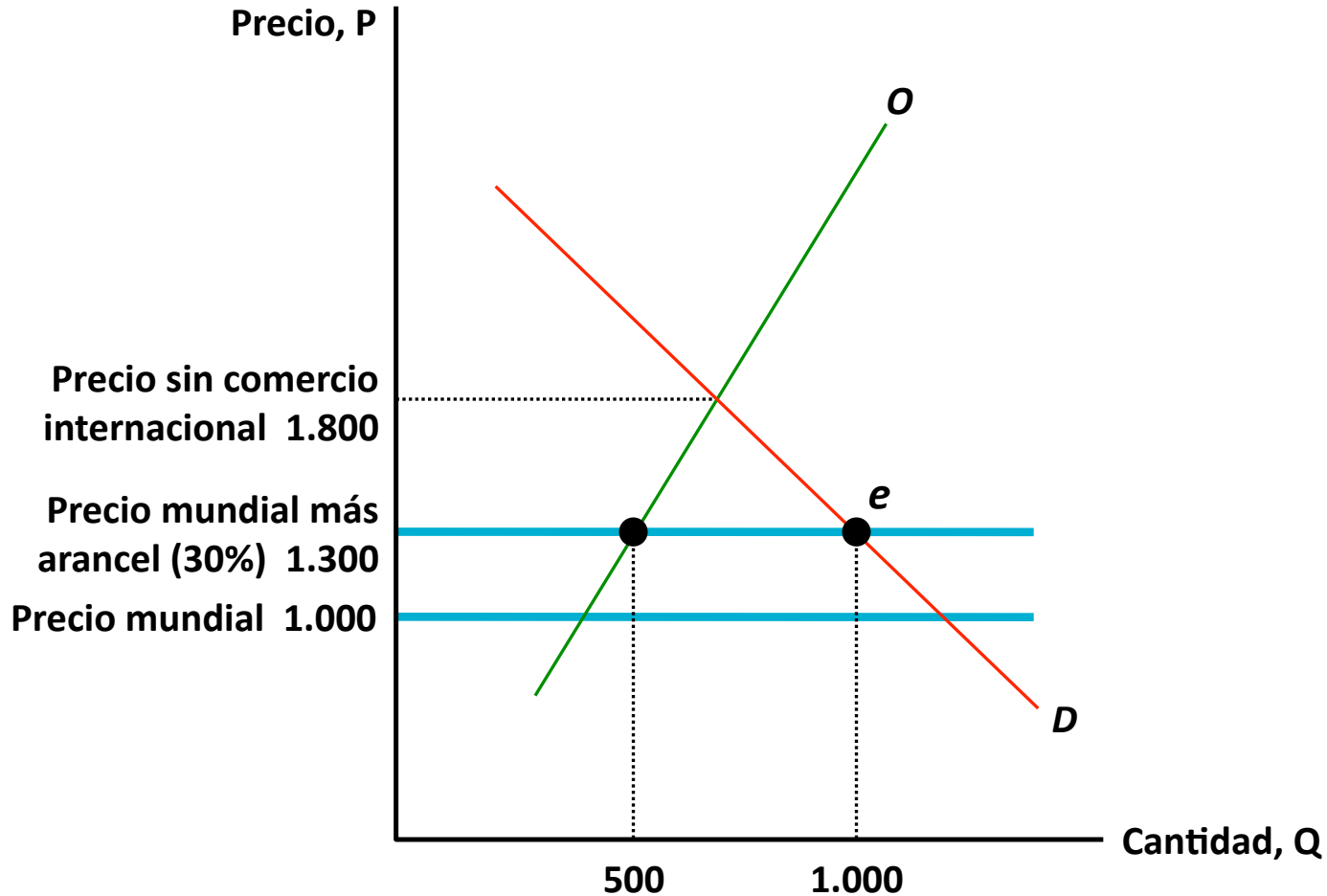
Económicos

- **Creación, Desviación,** (Especialización: – costes y + producción). **Expansión** (renta).
- **Competencia** (poder de mercado, grupos de presión).
- **Economías de escala y alcance. Innovación.**
- **Inversión IED.** (– costes de transacción e información).

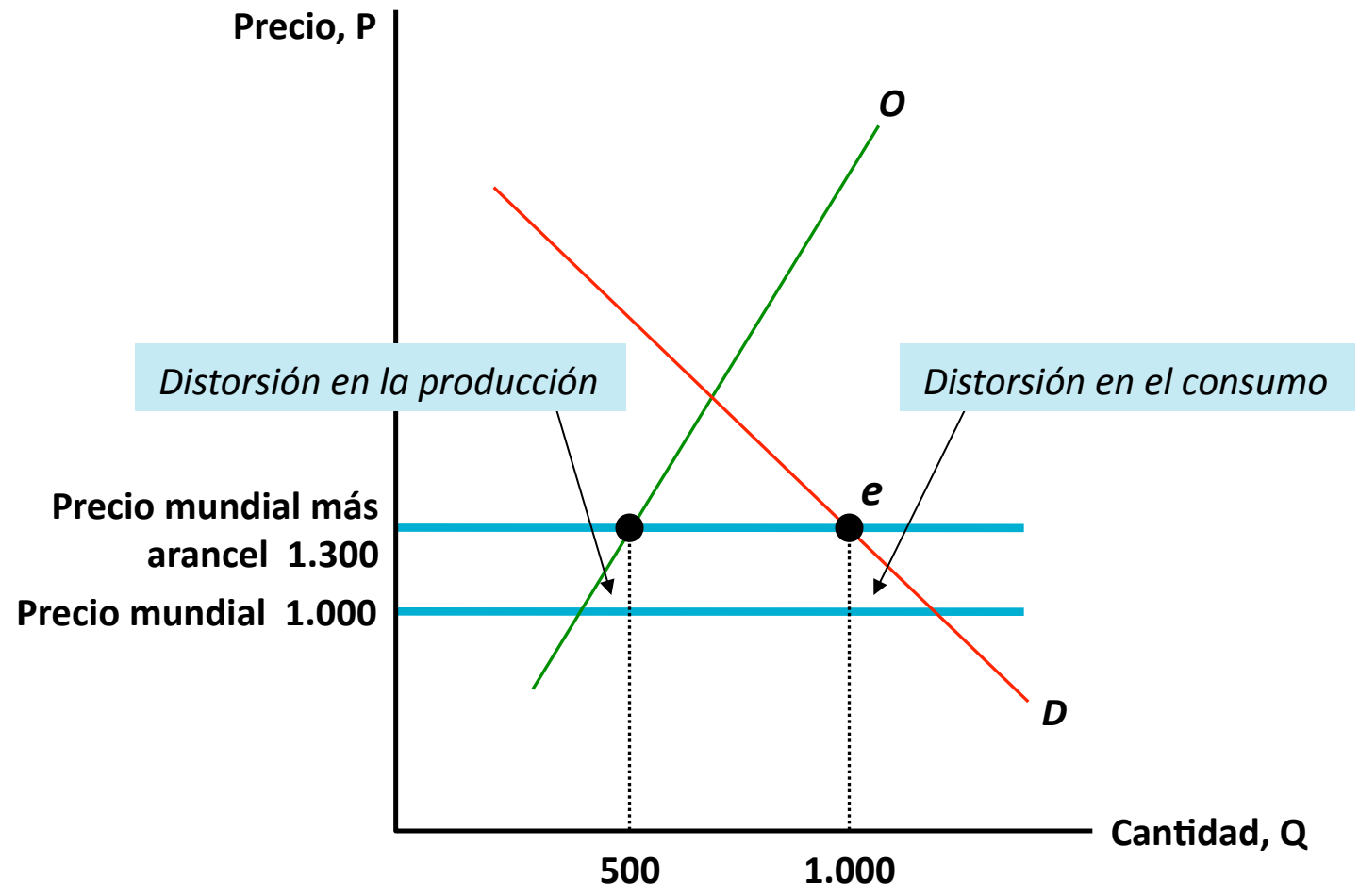
Equilibrio interno sin comercio exterior



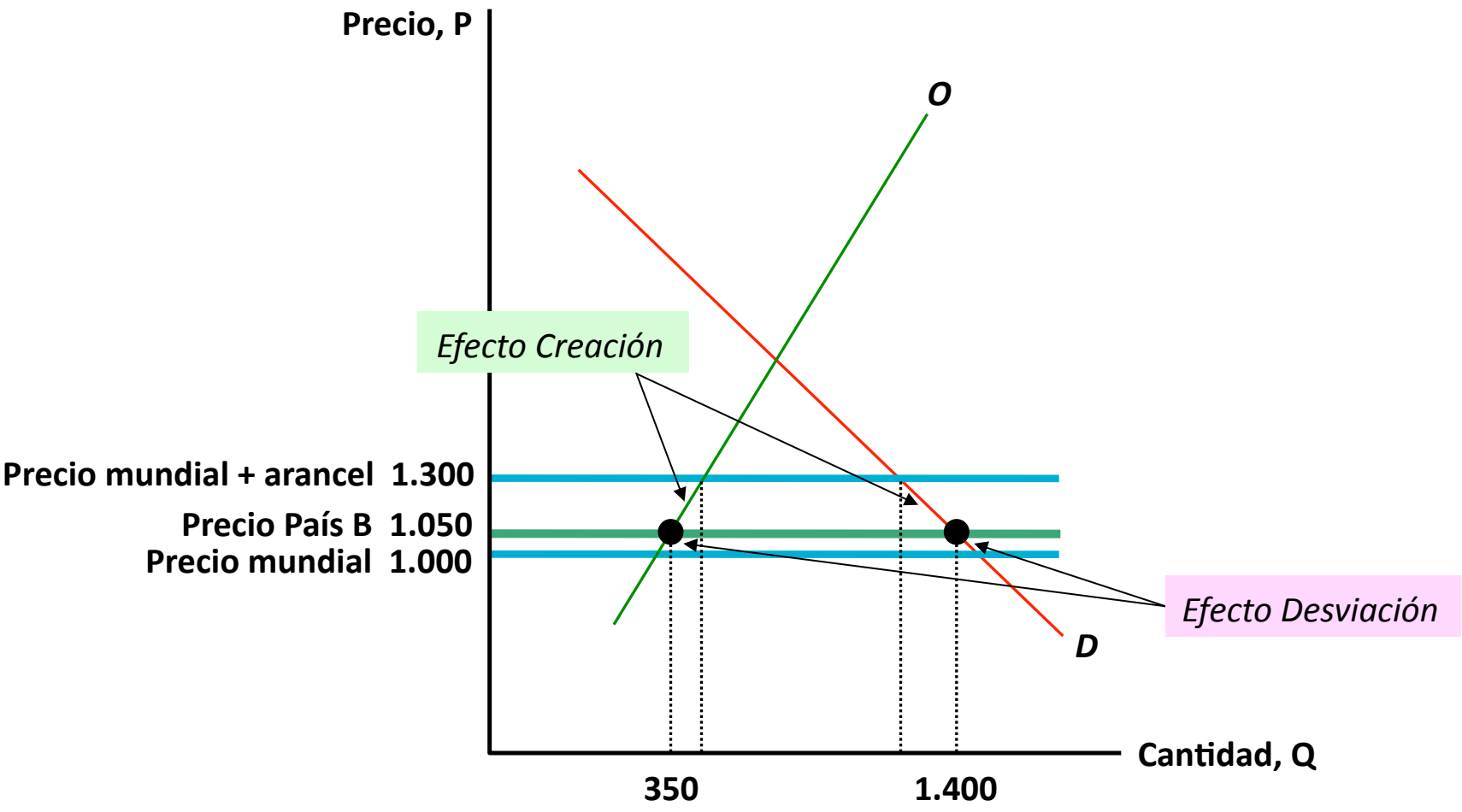
Protección Arancelaria



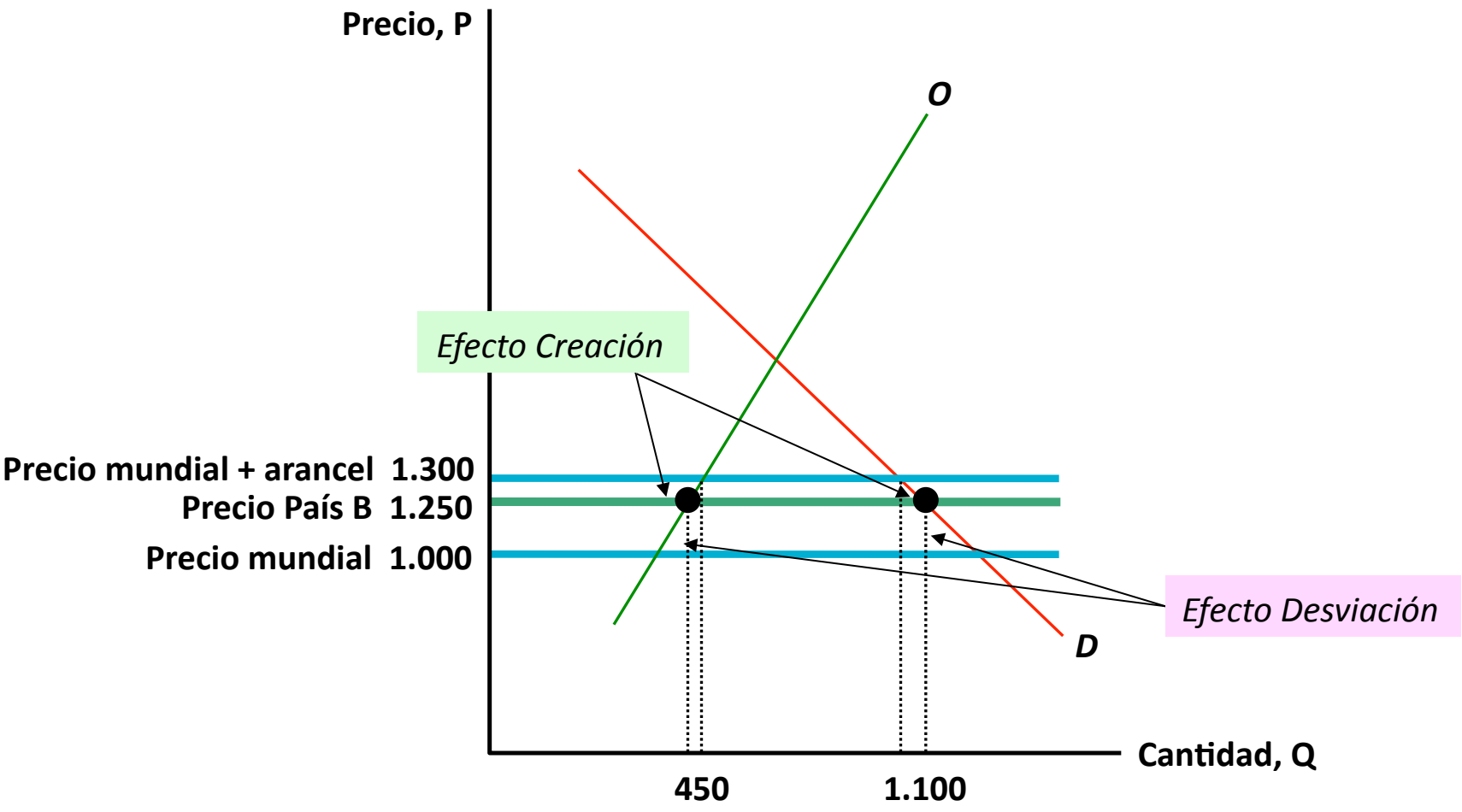
Arancel y pérdidas sociales



Efectos de la Integración Regional I.a



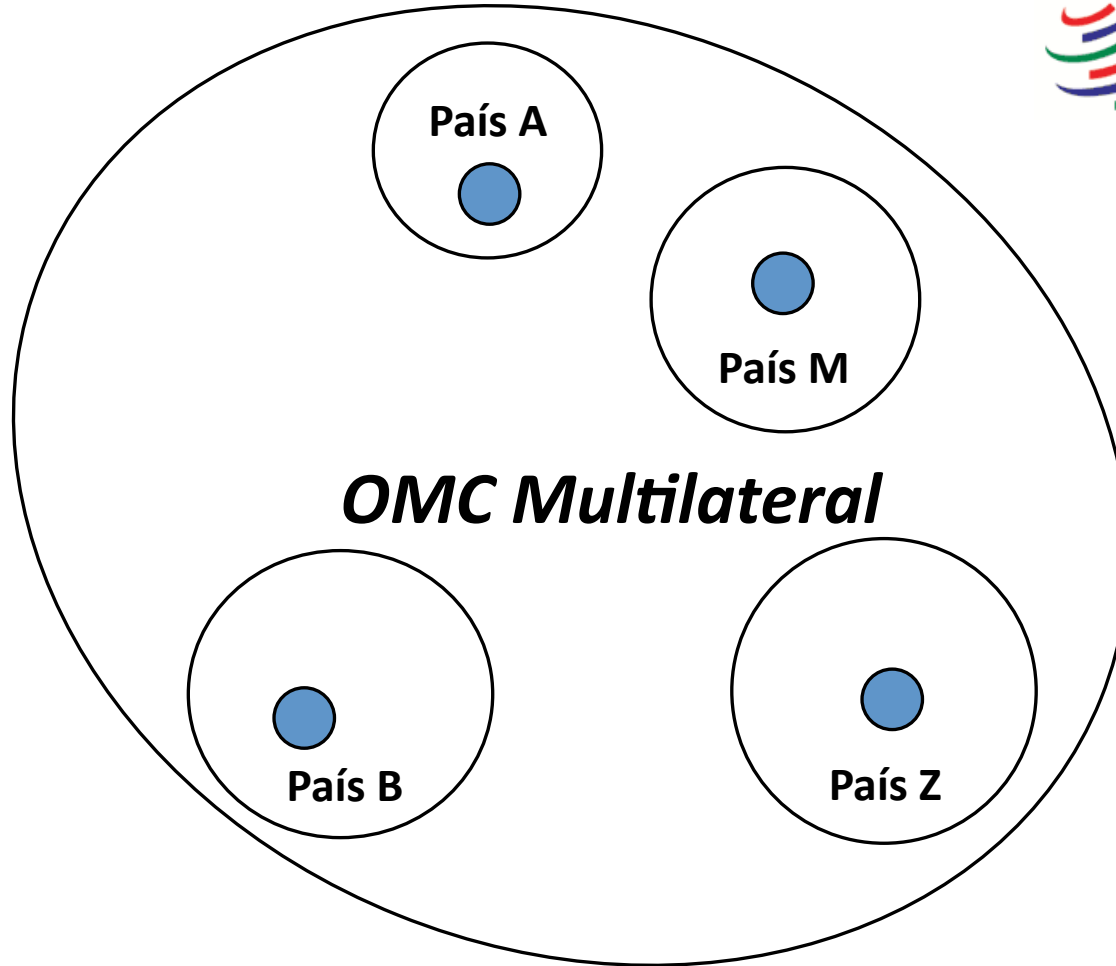
Efectos de la Integración Regional I.b



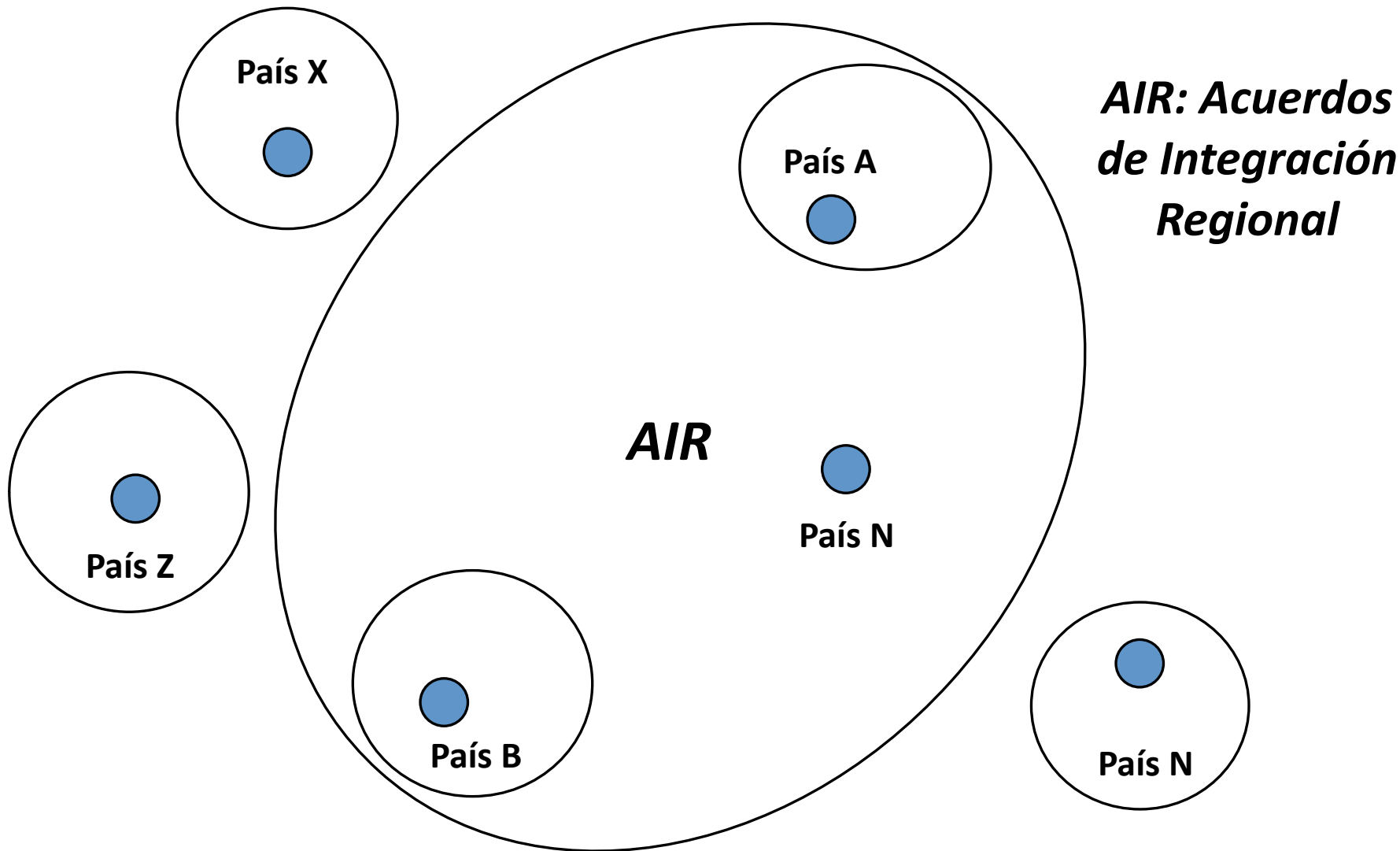
4. Efectos de la Integración

- **Efecto creación de comercio** tiene lugar si los costes de producción son menores en el país asociado B que en el país A. Con la integración la importaciones de A aumentan, la producción en A disminuye y el consumo aumenta. Esta regionalización implica un desplazamiento hacia la liberalización comercial que mejora la eficiencia en la producción y el consumo.
- **Efecto desviación de comercio** implica una desviación o sustitución de importaciones del productor más competitivo internacionalmente –menores costes– al país asociado B con mayores costes y menor competitividad. Esto implica un distanciamiento de la asignación técnica óptima y un nivel de consumo y bienestar inferior al comercio libre.

5. Acuerdos de integración y cooperación regional



5. Acuerdos de integración y cooperación regional



Principales AIR: grandes bloques

- **Europa** CEE-UE, CAME, EFTA, EEE.
- **América** OEA, UNASUR, NAFTA, MCCA, CA, ALALC-ALADI, MERCOSUR, ALBA.
- **Caribe** CARICOM, CARIFTA, AECA.
- **Asia** ASEAN, AFTA, APEC.
- **África** UA, CEA, UMA, UASA, ECOWAS-UEMAO, CEAC-CEMAC, COMESA, CAO, CEAOR, CDAA, OBK, URM.
- **Oceanía** ANZCERTA.

Europa

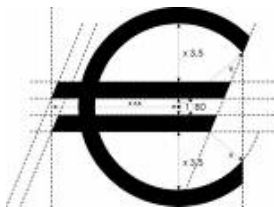
- Postguerra – 1948 OECE – EFTA.
- 1951 CECA.
- 1957 CEE 6.
- 1973 CEE 9.
- 1981 CEE 10.
- 1986 CEE 12.
- 1995 UE 15.
- 2004 UE 25.
- 2007 UE 27.
- 2013 UE 28.

Acta Única Europea

- Mercado Único – Unidad Política.
- Acta Única Europea (armonización y liberalización).
- Informe Delors (eliminación de obstáculos) 1987.
- **Objetivos:**
 - Eliminar controles de frontera.
 - Reconocimiento mutuo de normas y estándares.
 - Apertura de las licitaciones y contratos públicos.
 - Eliminación de barreras a la competencia de bancos y entidades financieras.
 - Eliminación de restricciones a IED.
 - Eliminar restricciones a cabotaje.



EURO



Beneficios

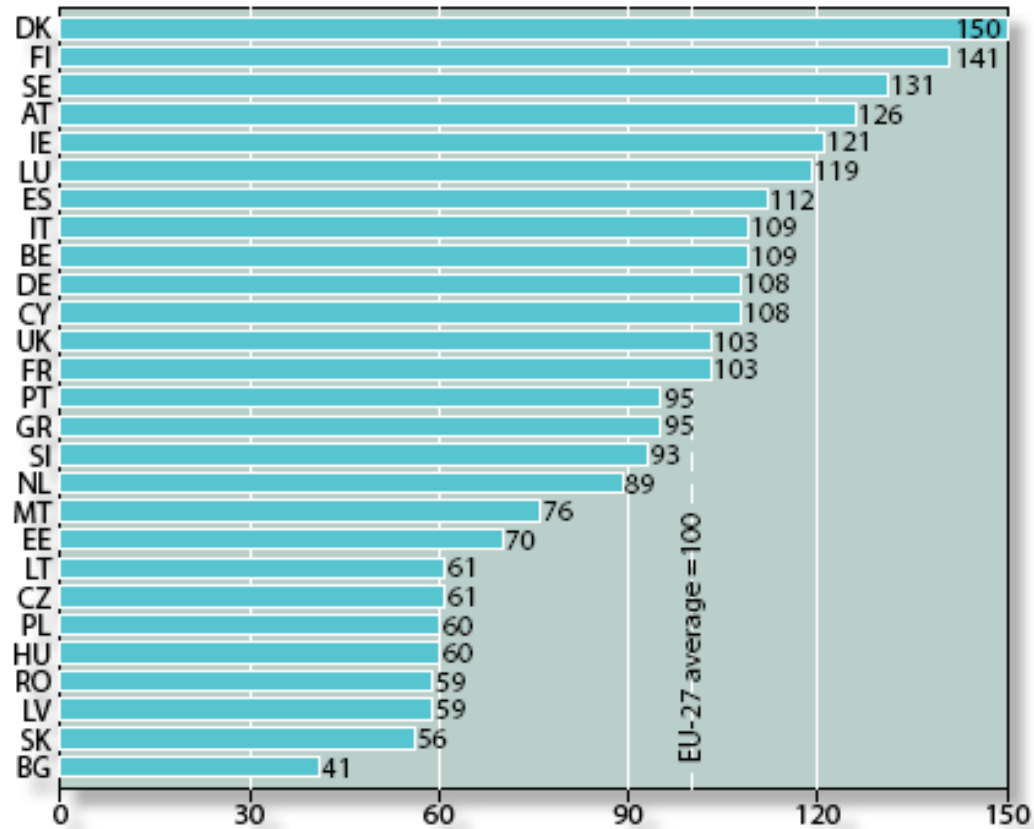
- Costes de transacción.
- Transparencia – menores precios.
- Eficiencia de costes.
- Mayor liquidez de mercado europeo.
- Mayores opciones de activos.
- 2002-2007 fortaleza o apreciación frente al dólar.

Costes

- Soberanía.
- BCE.
- No es una «optimal currency area».
- Diferencias entre países.
- Se ha dado prioridad a la integración económica frente a la política.
- Pérdida de competitividad.

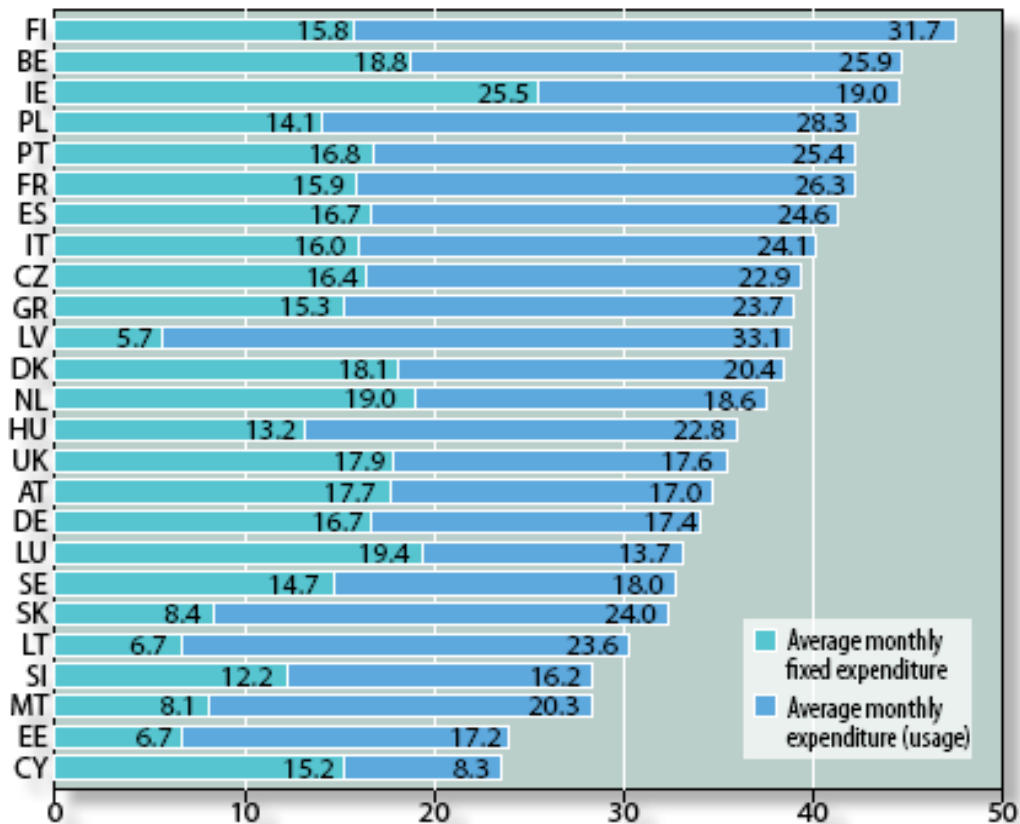
Prices of Food and Beverages – Price indices for 2006, tax included.

Bread and Cereals



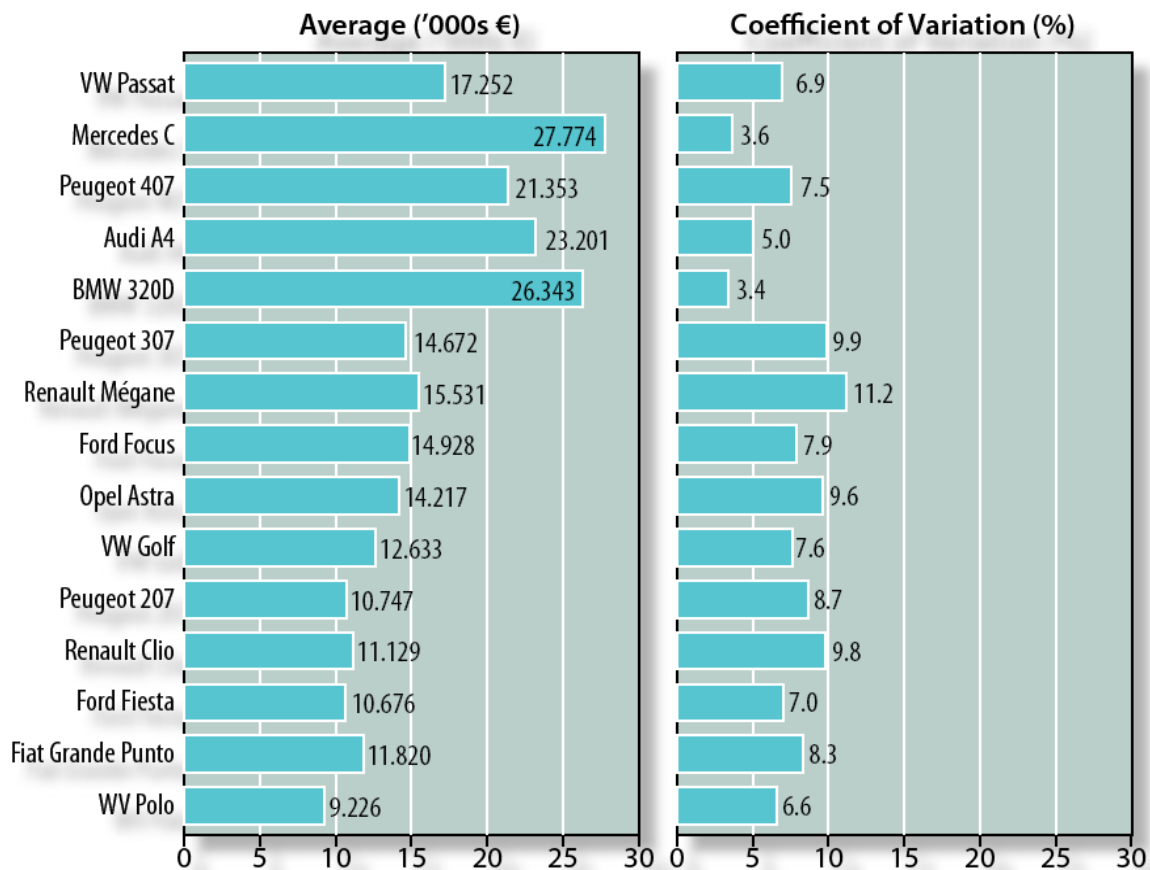
Source: Statistics in Focus, Economy and Finance, N° 90/2007.

Prices of telecommunications, Average monthly expenditure, fixed and standard usage for a fixed basket of services – in euro.



Source: European Electronic Communication Regulation and Markets, European Commission, DG INFSO, 2006.

Prices of cars – coefficient of variation, in % of the average, (pre-tax prices).



Source: Car prices within the European Union, European Commission, DG COMP, May 2007.

Ampliación de la UE

• Países candidatos:

- *Desregular los mercados.*
- *Reestructuración industrial.*
- *Estabilizar – inflación.*
- *Privatizar.*
- *Armonización legislativa.*
- *Democracia parlamentaria.*
- *Derechos Humanos.*



América Latina: Acuerdos de Integración Regional: Fase 1950-1990

Acuerdo	Año
MCCA (4-5)	1960
CA (5-6)	1969
CARICOM (10-18)	1973
ALADI (12-14)	1980
MERCOSUR (3-4)	1991

Acuerdos de Integración Regional: Fase II: 1990-2002

Acuerdo	Año
Chile – Venezuela	1993
Colombia – Chile	1993
Costa Rica – México	1993
G 3	1993
Bolivia – México	1994
Chile – MERCOSUR	1996
Bolivia - Mercosur	1996
México – Nicaragua	1997
Chile – Perú	1998
MCCA – R.Dominicana	1998
Chile – MCCA	1999
Chile – México	1999
México – Triangulo CA	2000
CARICOM – R. Dominicana	2000
Costa Rica – Trinidad y Tobago	2002
El Salvador – Panamá	2002

Acuerdos de Norte-Sur: Fase 1990

Acuerdo	Año
México – TLCA (NAFTA)	1992
Chile – Canadá	1996
México – UE	2000
México – EFTA	2000
Costa Rica – Canadá	2001
Chile - UE	2002

En negociación: MERCOSUR – CA; Costa Rica – Panamá; México – Perú; México- Ecuador; MCCA – EE.UU.; MERCOSUR – UE; ALCA; EE.UU.-UE.

TLCAN – NAFTA

- **Canadá, EE.UU. y México, 1994:**
 - Reducciones arancelarias – 10 años (99% bienes).
 - Servicios.
 - IED: EE.UU. (líneas aéreas y de comunicaciones), México (ferrocarriles y energía), Canadá (culturales).

- **El tratado establece:**
 - Protección de derechos de propiedad intelectual.
 - Regulaciones medioambientales.
 - Comisiones de evaluación de políticas y solución de diferencias comerciales.

ASEAN Association of Southeast Asian Nations

- 1967.
- Brunei, Indonesia, Laos, Malasia, Filipinas, Myanmar, Singapur, Tailandia, Vietnam.
- AFTA – Incluye a China.
- APEC (1990) y cooperación:
 - 21 miembros.
 - 55% del PIB mundial.
 - 50% del comercio.

ASEAN (Association of Southeast Asian Nations)

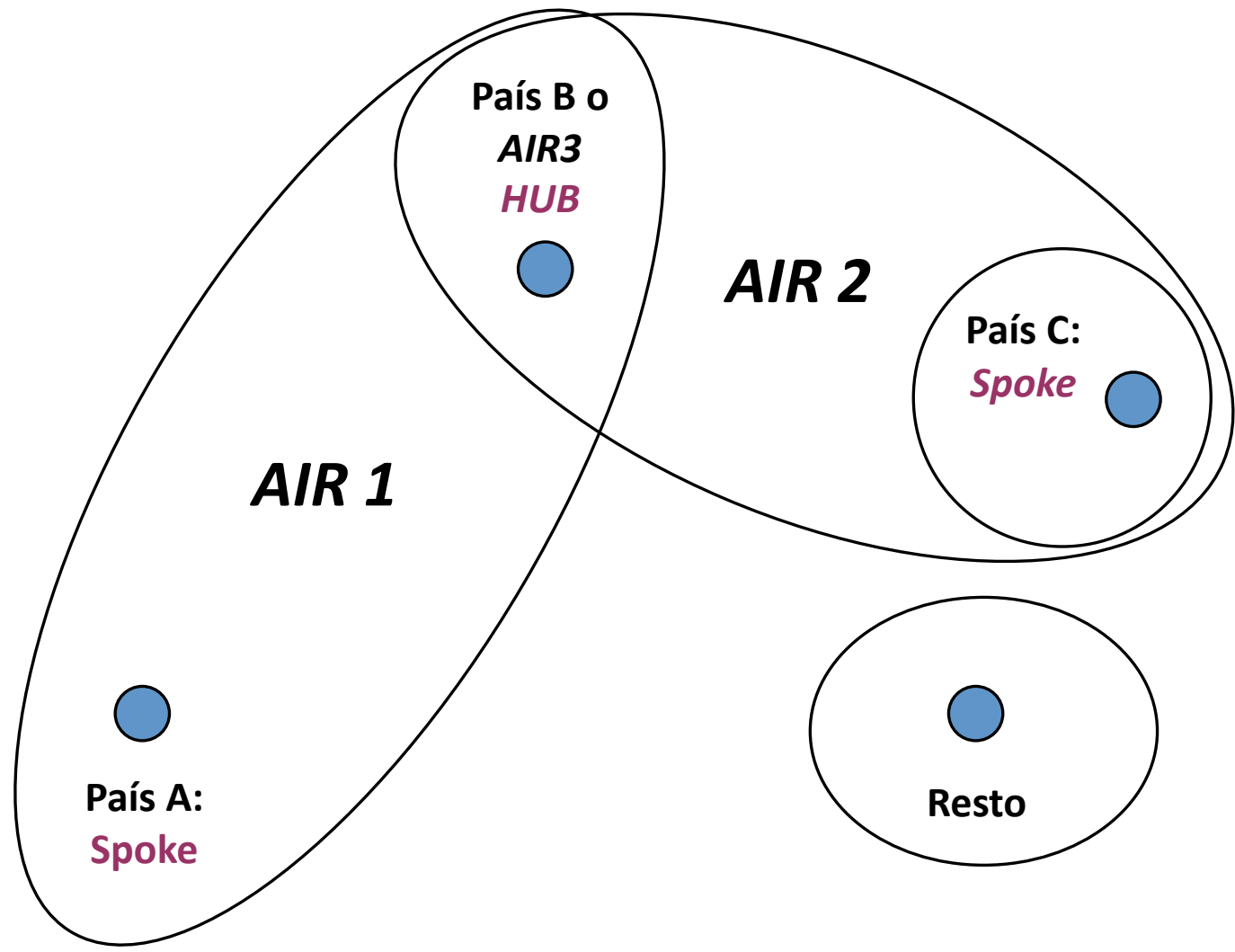


http://www.aseansec.org/asean_member_states/index.html

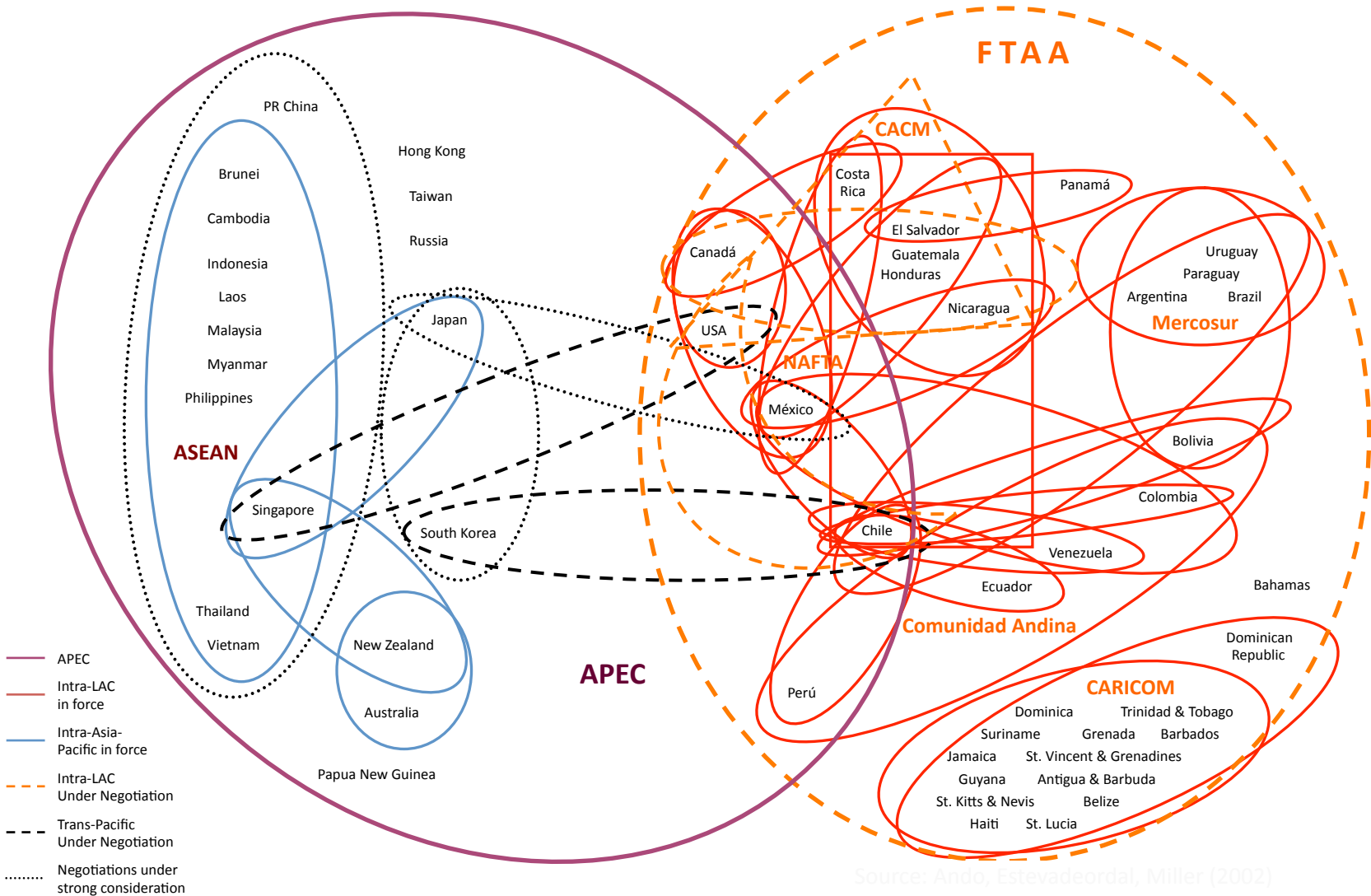
ASEAN (Association of Southeast Asian Nations)



http://hrd.apec.org/index.php/Map_of_APEC_Economies



Acuerdos de integración y cooperación regional: Cuenco de Spaguetti



Source: Ando, Estevadeordal, Miller (2002)

Nuevas formas de inserción: Hub (eje gravitacional) & Spoke (rayo)

- **La configuración de los AIR ha cambiado:**
 - Si los países son miembros de un sólo AIR.
 - Si los países son miembros de dos o más AIR.
- El sistema actual es definido como ***Hub & Spoke***.
- ***Hub*** puede ser:
 - Un sólo país (EE.UU., Chile o Singapur).
 - Un grupo o bloque de países (***hub*** plurilateral: UE, ASEAN).
- ***Spoke*** puede ser:
 - Un sólo país.
 - Un grupo o bloque de países AIR (***spoke*** plurilateral).

Ventajas e Inconvenientes de la regionalización (bilateralismo) para la globalización (OMC)

Propicia el proceso de liberalización:

- Mayores recortes que en la OMC, aunque entre menos países.
- Se concluyen acuerdos «más fácil y rápido».

«Learning by doing»:

- Experiencia para otras negociaciones.
- Conocimiento sobre las reformas y los problemas para aplicarlas.

- Desviación de comercio y de IED (inversión).
- Sobreposición de jurisdicciones: Spaghetti Bowl.
- Desvía recursos de las negociaciones multilaterales.
- Demasiadas excepciones a las reglas.

Conclusiones

- Globalización y Regionalización: proceso mundial.
- Formas de integración (Balassa): APC, TLC, UA, MU, UEP, UM.
- Costes y beneficios estáticos y dinámicos.
- Efectos de la integración: económicos (creación y desviación) y políticos.
- Acuerdos de integración y cooperación regional:
 - Europa: UM sin UEP.
 - África diversidad de bloques: emulando CEE-UE.
 - América: de los bloques cerrados al regionalismo abierto.
 - Asia: ASEAN en APEC.
- Nuevas formas de inserción
 - *Hub (eje gravitacional) & Spoke (rayo). Acuerdos nacionales y plurilaterales.*
 - Cuenco de espaguetis:
 - Acuerdos entre países y bloques de distintas regiones.
 - Acuerdos entre países heterogéneos: tamaño y nivel de desarrollo.
 - Acuerdos de cooperación > Acuerdos comerciales.